

ADES
23-150 KW












CHAUDIERE SPECIAL GRIGNON



* Hors consommable



LES

-  Allumage automatique
-  Nettoyage automatique du pot de combustion
-  Contrôle et dosage automatique de la quantité de grignon
-  Décendrage automatique du cendrier, utilisation d'une vis en acier
-  Puissance ajustable de la machine en fonction du besoin en chauffage
-  Logiciel de régulation de la combustion pour un rendement optimal
-  Réglage électronique du ventilateur d'air de combustion
-  Contrôle par système digital simplifié
-  Mini silo extérieur
-  Maintenance simplifiée
-  Rendement >87%



ADES
23-150 KW

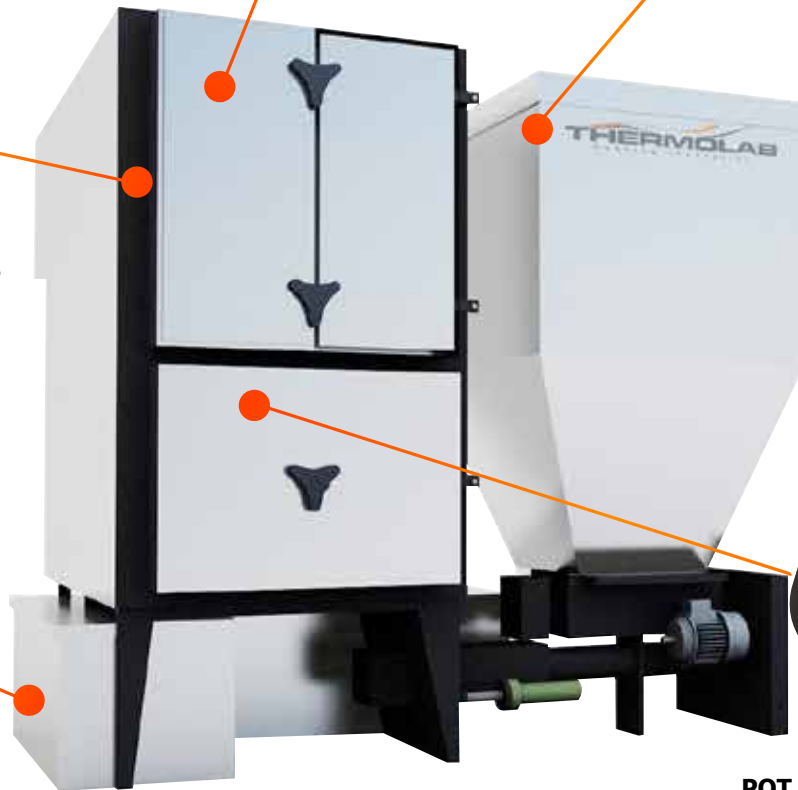


TURBULATEUR HORIZONTAL
avec triple passage de fumée

SILO DE GRANDE CAPACITE



REGULATEUR INTUITIF
Contrôlé par panneau digital simplifié
avec arrêt d'urgence et thermostat
de sécurité réarmable



CENDRIER EXTERIEUR
DECENDRAGE AUTOMATIQUE



POT DE COMBUSTION
NETTOYAGE AUTOMATIQUE
DE L'ASSIETTE EN FONTE

Accessoires en option :

- ↗ Ballon Tampon
- ↗ Dessilleur
- ↗ Silo de stockage
- ↗ Régulation par zone
- ↗ Ballon ECS

ADES

23-150 KW

MODEL	Puissance	Puissance
	kW	kcal
TRMO20	23	20000
TRMO25	29	25000
TRMO40	46	40000
TRMO60	69	60000
TRMO80	93	80000
TRMO100	116	100000
TRMO150	150	130000